

# Бюллетень eGroscery в России

*ежемесячный бюллетень #11\_2025 (53)*  
Статистика за октябрь 2025 г.

 **Data Insight**


2025

## 1.1. Количество заказов в октябре




**90,2 млн**

**в октябре**



**+8%**

**к сентябрю**



**+20%**

**к октябрю 2024**

**В среднем в сутки 2 911 тыс. заказов (+8% к сентябрю 2025 г.)**

Здесь и далее учитываются заказы через интернет-магазины и службы доставки продуктов питания (для Яндекс Еда и Деливери учитываются только заказы из магазинов и не учитываются заказы из ресторанов), а также заказы через сервисы экспресс-доставки универсальных маркетплейсов


Рост за месяц считается относительно оценок за предыдущий месяц, которые могли быть уточнены на основе новых поступивших данных

## 6.3. Прогноз: объем рынка 2025

**Количество заказов**  
(прогноз, 2025 – 12М)



**1 млрд**



**+27%**  
за год

**Объем онлайн-продаж\***  
(прогноз, 2025 – 12М)



**1,5 трлн  
рублей**



**+23%**  
за год

\* включая НДС и стоимость доставки

# Формат выхода

Бюллетень «eGrosery в России» выходит ежемесячно и распространяется по подписке

Отчет включает **следующие данные:**

## 1. Объем рынка

- Количество заказов и динамика по рынку
- Среднесуточные показатели по рынку
- Объем онлайн-продаж и средний чек по рынку

## 2. Предложение и спрос

- Карта предложений игроков
- Охват регионов доставкой
- География поисковых запросов

## 3. Посещаемость сайтов

- Топ интернет-магазинов и ритейлеров по веб-посещаемости
- Динамика посещаемости за месяц и год

## 4. Мобильные приложения

- Рейтинги и накопленная популярность
- Количество установок и динамика
- Стабильность работы приложений

## 5. Лидеры рынка: заказы и объем продаж

- Количество по игрокам
- Распределение долей лидеров (витрины, платформы, группы компаний)
- Прирост продаж за 12 месяцев

## 6. Прогноз

- Ожидаемый рост количества заказов в 2025 г.
- Прогноз объема рынка и среднего чека

## 7. Методика

- Подходы к оценке данных
- Источники и принципы расчетов

## Игроки рынка



Стоимость подписки составляет:

За 1 месяц	93 500 р.+ НДС
За 3 месяца	231 000 р.+ НДС
Подписка на год	379 500 р.+ НДС

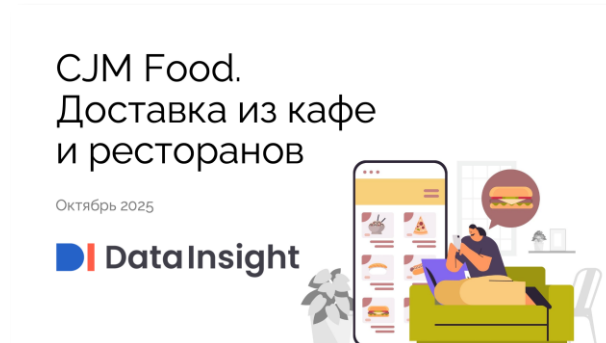
Чтобы подписаться, напишите нам на адрес [coordinator@datainsight.ru](mailto:coordinator@datainsight.ru)

[Или заполните форму на сайте](#)

# Исследования Data Insight



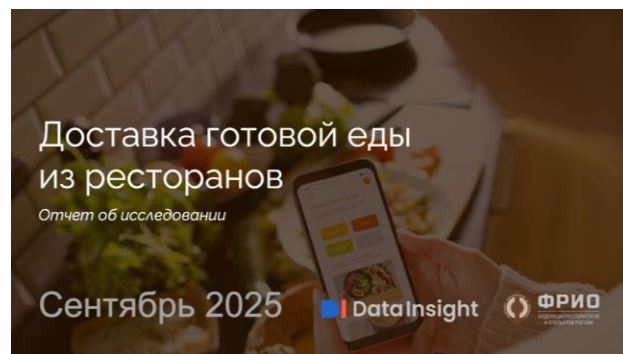
СJM Food. Доставка продуктов для пополнения запасов



СJM Food. Доставка из кафе и ресторанов



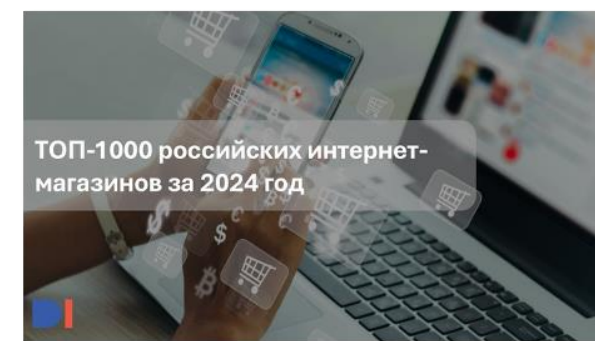
ePharma бюллетень: интернет-аптеки в России, октябрь 2025



Доставка готовой еды из ресторанов: Сентябрь 2025




Датабанки 2025



ТОП-1000 российских интернет-магазинов 2024

# Партнеры Data Insight



# Data Insight

Data Insight – первое в России агентство, специализирующееся на **исследованиях и консалтинге** в области eCommerce и digital рынков.

## Новости Data Insight

Рассылка исследований  
Data Insight на почту в  
день публикации

[Подписаться](#)

## Мониторинг e-commerce

Новостной еженедельный  
мониторинг рынка  
eCommerce от Data Insight

[Подписаться](#)

## Контакты

[datainsight.ru](https://datainsight.ru)

[a@datainsight.ru](mailto:a@datainsight.ru)

+7 (495) 540 59 06

 [T.me/DataInsight](https://t.me/DataInsight)