

# Бюллетень eGroscery в России

*ежемесячный бюллетень #02\_2026 (56)*  
Статистика за январь 2026 г.

 **Data Insight**

Публичная версия

2026

# Оглавление

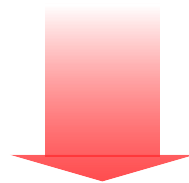
1. Объем рынка .....	8
2. Предложение и спрос .....	13
3. Посещаемость сайтов .....	20
4. Мобильные приложения .....	26
5. Лидеры рынка: заказы и объем продаж .....	34
6. Прогноз .....	46
7. Методика .....	51
8. Формат бюллетеня .....	58
9. Приложение .....	60

# 1.1. Количество заказов в январе




**94 млн**

в январе



**-8%**

к декабрю



**+15%**

к январю 2025

**В среднем в сутки 3 036 тыс. заказов (-8% к декабрю 2025 г.)**

Здесь и далее учитываются заказы через интернет-магазины и службы доставки продуктов питания (для Яндекс Еда и Деливери учитываются только заказы из магазинов и не учитываются заказы из ресторанов), а также заказы через сервисы экспресс-доставки универсальных маркетплейсов

Рост за месяц считается относительно оценок за предыдущий месяц, которые могли быть уточнены на основе новых поступивших данных



## 6.3. Прогноз: объем рынка 2026

**Количество заказов**  
(прогноз, 2026 – 12М)



**1,18 млрд**

+16%  
за год

**Объем онлайн-продаж\***  
(прогноз, 2026 – 12М)



**1,79 трлн  
рублей**

+20%  
за год

\* включая НДС и стоимость доставки

# Формат выхода

Бюллетень «eGrosery в России» выходит ежемесячно и распространяется по подписке

Отчет включает **следующие данные:**

## 1. Объем рынка

- Количество заказов и динамика по рынку
- Среднесуточные показатели по рынку
- Объем онлайн-продаж и средний чек по рынку

## 2. Предложение и спрос

- Карта предложений игроков
- Охват регионов доставкой
- География поисковых запросов

## 3. Посещаемость сайтов

- Топ интернет-магазинов и ритейлеров по веб-посещаемости
- Динамика посещаемости за месяц и год

## 4. Мобильные приложения

- Рейтинги и накопленная популярность
- Количество установок и динамика
- Стабильность работы приложений

## 5. Лидеры рынка: заказы и объем продаж

- Количество по игрокам
- Распределение долей лидеров (витрины, платформы, группы компаний)
- Прирост продаж за 12 месяцев

## 6. Прогноз

- Ожидаемый рост количества заказов в 2025 г.
- Прогноз объема рынка и среднего чека

## 7. Методика

- Подходы к оценке данных
- Источники и принципы расчетов

## Игроки рынка



Стоимость подписки составляет:

За 1 месяц	93 500 р.+ НДС
За 3 месяца	231 000 р.+ НДС
Подписка на год	379 500 р.+ НДС

Чтобы подписаться, напишите нам на адрес

[lebedeva@datainsight.ru](mailto:lebedeva@datainsight.ru)

[Или заполните форму на сайте](#)

# Приложение к Бюллетеню

Наша модель позволяет не только делать оценки количества заказов по отдельным магазинам, но и видеть региональное распределение этих заказов.

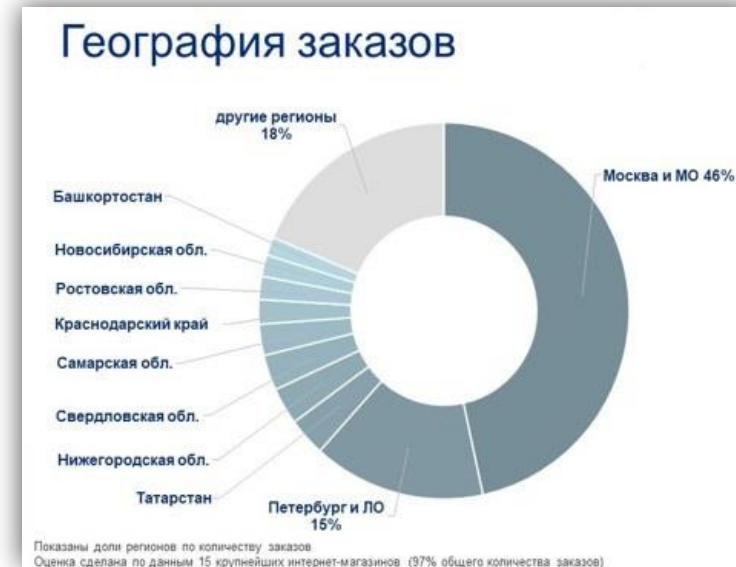
Формат предоставления данных – таблица Excel, включает в себя цифры количества заказов в регионах присутствия для ТОП15 крупнейших магазинов.

Возможно, у вас есть потребность в каких-либо ещё дополнительных цифрах по рынку eGrosery. Напишите нам, какие данные вы хотели бы получать, мы постараемся собрать кастомизированный вариант специально для вашей компании.

## Стоимость приложения составляет\*:

За 1 месяц	46 800 р.+ НДС
За 3 месяца	115 500 р. + НДС
Подписка на год	191 400 р. + НДС

[Подписаться на приложение к Бюллетеню](#)



## О методике

Оценка делается на основе данных бюллетеня eGrosery и является приложением к основному выпуску.

Распределение количества заказов каждого игрока по регионам строится на основе географии поисковых запросов с учетом защиты от возможных накруток поисковой статистики.

# Исследования Data Insight



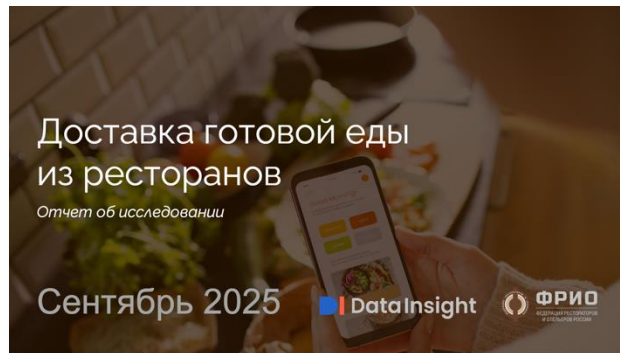
СJM Food. Доставка продуктов для пополнения запасов



СJM Food. Доставка из кафе и ресторанов



ePharma бюллетень: интернет-аптеки в России, февраль 2026



Доставка готовой еды из ресторанов: Сентябрь 2025




Компас рынка ePharma



Интернет-торговля в России 2026

# Партнеры Data Insight



# Data Insight

Data Insight – первое в России агентство, специализирующееся на **исследованиях** и **консалтинге** в области eCommerce и digital рынков.

## Новости Data Insight

Рассылка исследований Data Insight на почту в день публикации

[Подписаться](#)

## Мониторинг e-commerce

Новостной еженедельный мониторинг рынка eCommerce от Data Insight

[Подписаться](#)

## Контакты

[datainsight.ru](https://datainsight.ru)

[lebedeva@datainsight.ru](mailto:lebedeva@datainsight.ru)

[a@datainsight.ru](https://t.me/DataInsight)

+7 (495) 540 59 06

 [T.me/DataInsight](https://t.me/DataInsight)

